






MARCH BROWN A AILES

Auteur: Sylvain Bony

3B

2009

Hameçon	n° 12		
Soie	marron 8/0		
Cerques	Fibres molles marrons (grousse)		
Corps	dubbing marron		
Cerclage	fil cuivre or		
Ailes	2 portions de dinde		
Gorges	fibres molles marrons(grousse)		
Tête	marron		
	1. Faites le même corps que la march brown à collerette.		2. Fixez 2 portions de plume de dinde.
	3. Faites la gorge avec une pincée de plume de grousse et vernissez la tête.		
			Droit d'auteur: GPS Chalons.