







# FOURMI

Auteur: Sylvain Bony

1A

2009

Hameçon	N° 16		
Soi	Noire 8/0		
Abdomen	Dubbing noir		
Thorax	Dubbing noir		
2 Ailes	2 Pointes de hackle		
Hackle	Noir		
Tête	Noire		
	1. Formez l'abdomen en formant un boule à l'aide du dubbing noir.		2. Fixez les 2 ailes en pointe de hackle blanc.
	3. Faites le thorax en formant une 2 <sup>ème</sup> boule de dubbing noir moins grosse que la première.		4. Fixez et tournez le hackle noir. Vernissez la tête.
			Droit d'auteur: GPS Chalon.