



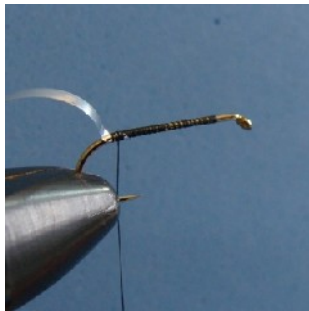
# STREAMER MER

Auteur: Sylvain Bony


4B

2009

Hameçon	n° 10
Soie	noire 6/0
Corps	tinsel argent
Aile	queue de veau blanche et bleue
Tête	noire



1.  
Fixez le tinsel argent.




2.  
Tournez le tinsel pour faire le corps, bloquez et coupez l'excédent.



3.  
Fixez une bonne pincée de queue de veau blanche.



4.  
Ensuite une pincée moins grosse de queue de veau verte et de flash perle.



5.  
Coupez les fibres qui dépassent et vernissez.

Droit d'auteur: GPS Chalons.